

„Rzeczypospolitej poprzysięgali” – IPNtv Lublin



<https://www.youtube.com/watch?v=tARUXMYD78k&feature=youtu.be>

Autorami filmu są uczniowie z klasy 3 OSSP (grupa „fotografia artystyczna”) z Zespołu Szkół Plastycznych im. Cypriana Kamila Norwida w Lublinie: Daria Kandzierska, Wiktoria Gadomska, Marcin Lisowski, Gabriela Łukasiewicz, Natalia Mirosław, Zuzanna Perkowska, Paulina Siodłowska, Gabriela Śrótna, Marcelina Trojnar oraz uczennice 3 klasy Gimnazjum nr 10 im. Księdza Jana Twardowskiego w Lublinie: Danusia Macieszko i Julia Pardus.

Nagranie powstało podczas warsztatów plastycznych i animacji poklatkowej „Niezlomni – wielcy i zapomniani...” zorganizowanych w Instytucie Pamięci Narodowej Oddział w Lublinie w dniach 1 i 3 marca 2017 roku w ramach programu pt. „Tydzień Żołnierzy Wyklętych w IPN w Lublinie”. Opiekę nad gimnazjalną młodzieżą sprawowała Małgorzata Kierczuk-Macieszko (nauczyciel przedmiotów: Fotografia artystyczna oraz Podstawy fotografii i filmu w ZSP w Lublinie).

„Niezlomni wielcy i zapomniani...” – warsztaty
„Niezlomni – wielcy i zapomniani...” – etiuda filmowa [W:]
IPN Lublin [dostęp 2017.04.28]
<https://lublin.ipn.gov.pl/pl5/aktualnosci/39578,quotNiezlomni-wielcy-i-zapomnianiquot-etiuda-filmowa.html>

E. K.

Warsztaty #SOLIDWORKS i druku 3D



W dniach 20-21 marca 2017 roku uczniowie z Zespołu Szkół Plastycznych im. Cypriana Kamila Norwida uczestniczyli w warsztatach #SOLIDWORKS i druku 3D organizowanych przez DPS Software w siedzibie Liceum Plastycznego im. Józefa Chełmońskiego w Nałęczowie. Opiekę nad młodzieżą sprawowała Anna Świerbutowicz-Kawalec.



E. K.

Źródło fot.: Zespół Szkół Plastycznych im. C.K Norwida w Lublinie [W:] [facebook.com/lubelskiplastyk](https://www.facebook.com/lubelskiplastyk) [online]. [dostęp 2017.03.24]
<https://www.facebook.com/lubelskiplastyk>

Bezpłatne warsztaty dla młodzieży



Zespół Szkół Plastycznych im. Cypriana Kamila Norwida w Lublinie zaprasza na cykl bezpłatnych warsztatów – podstawy: 3D, fotografia studyjna, obsługa programu Adobe Photoshop.

Zajęcia odbędą się od 20 marca do 3 kwietnia 2017 roku w siedzibie szkoły przy ulicy 10a w Lublinie. Zapisy: sekretariat@liceumplastyczne.lublin.pl, tel.: (081) 532-72-39.

Harmonogram

1. 3D (SketchUp)

- SketchUp – podstawowe funkcje i narzędzia
- Wstępny projekt budynku lub wnętrza
- Wizualizacja i renderowanie

Terminy spotkań: 23.03, 30.03, 6.04 (czwartki) w godz. 16:00–18:00

2. Fotografia studyjna

- Podstawy fotografii studyjnej
- Cyfrowa korekcja i retusz fotografii
- Przygotowanie fotografii do druku

Terminy spotkań: 20.03, 27.03, 3.04 (poniedziałki) w godz. 16:00–18:00

3. Photoshop

- Wybrane funkcje i narzędzia
- Prosta obróbka obrazu
- Transformacja i łączenie – fotomontaż

Terminy spotkań: 22.03, 29.03, 5.04 (środy) w godz. 16:00–18:00

Ginące zawody w Lubelskim Skansenie



W niedzielę 4 września w Lubelskim Skansenie odbyła się kolejna edycja organizowanych corocznie pokazów dawnych zawodów i umiejętności gospodarskich zatytułowanych „Ginące zawody”.

Nasza Szkoła kolejny raz wzięła udział w tym wydarzeniu, prowadząc pokazy i warsztaty prezentujące snycerstwo. Uczniowie drugiej klasy liceum pod opieką nauczyciela snycerstwa prowadzili zajęcia dla dzieci, w trakcie których maluchy mogły spróbować swoich sił w rzeźbieniu w drewnie.

Stoisko cieszyło się bardzo dużym zainteresowaniem i to nie tylko wśród dzieci. Być może wyrośnie kolejne pokolenie snycerzy.

pozdrawiam

Wojciech Koryciński



Młodzież z Sum uczestnikami warsztatów rzeźbiarskich



W dniach 6-16 czerwca 2016 r. grupa kilkunastu młodych artystów z Sum uczestniczyła w VI Międzynarodowych Rzeźbiarskich Warsztatach Artystycznych zorganizowanych przez Zespół Szkół Plastycznych im. Cypriana Kamila Norwida w

Lublinie.


Śladecki Dariusz, Lublinianin na misjach w Sumach. Czas Solidarności 2016, nr 4, s. 34-36


VI Międzynarodowe Artystyczne Warsztaty Rzeźbiarskie 2016

VI Międzynarodowe Rzeźbiarskie Warsztaty Artystyczne uczniów średnich szkół plastycznych
Lublin 6 – 16 czerwca 2016



Program warsztatów
Fotoreportaż z warsztatów





ORGANIZATORZY :

1. Ministerstwo Kultury – Departament Szkolnictwa Artystycznego i Edukacji Kulturalnej
2. Centrum Edukacji Artystycznej
3. Stowarzyszenie Lubelski Plastyk
4. Zespół Szkół Plastycznych im. C. K. Norwida w Lublinie w Lublinie
5. Rada Rodziców przy Zespole Szkół Plastycznych im. C. K. Norwida w Lublinie
6. Stowarzyszenie Wspólnota Polska – Oddział Lublin

Patronat merytoryczny:

1. ASP Warszawa
2. ASP im. Jana Matejki w Krakowie
3. ISP WA UMCS

Patronat honorowy:

1. Przemysław Czarnek – Wojewoda lubelski
2. Krzysztof Żuk – Prezydent miasta Lublin
3. Sławomir Sosnowski – Marszałek Województwa lubelskiego
4. Katarzyna Mieczkowska-Czerniak – dyrektor Muzeum Lubelskiego w Lublinie

Patronat medialny:

1. Radio Lublin
2. Telewizja Polska SA o/Lublin
3. „Dziennik Wschodni”

REGULAMIN

VI Międzynarodowe Rzeźbiarskie Warsztaty Artystyczne mają formułę zajęć plenerowych oraz zajęć warsztatowych w technikach odlewu w metalu.

Uczestnikami pleneru są uczniowie średnich szkół plastycznych z całego kraju oraz zaproszeni goście.

Szkoły delegują 2 – 3 osobowe zespoły pod opieką nauczyciela do realizacji w drewnie oraz zainteresowanych uczniów do realizacji małej formy rzeźbiarskiej w technice odlewu w metalu.

Miejscem warsztatów jest teren Zespołu Szkół Plastycznych im. C. K. Norwida w Lublinie

Termin pleneru: 6 – 16 czerwca 2016 r.

Temat warsztatów plenerowych: SIEDZISKO – FORMA ANIMALISTYCZNA

Temat warsztatów odlewniczych: RZEŻBA – MAŁA FORMA ANIMALISTYCZNA

Celem pleneru jest stworzenie możliwości szeroko rozumianej wymiany doświadczeń młodzieży i nauczycieli szkół plastycznych, prowokowanie dyskusji i refleksji na temat współczesnej rzeźby plenerowej oraz doskonalenie umiejętności rzeźbiarskich. Rozszerzona o warsztaty odlewnicze formuła, stwarza możliwości wykonania małych form rzeźbiarskich z wosku lub styropianu, wykonanie systemów wlewowych, form odlewniczych, odlewów z brązu i aluminium, obróbki i patynowania prac.

Plener adresowany do uzdolnionej plastycznie młodzieży, jest okazją do realizacji dużych form przestrzennych oraz małych form odlewniczych, w warunkach twórczej konfrontacji, pod okiem doświadczonych nauczycieli rzeźby i snycerstwa i wybitnych twórców – profesorów wyższych uczelni artystycznych.

Zakończeniem warsztatów będzie wernisaż wystawy rzeźb plenerowych na terenie otaczającym budynek szkoły oraz wystawa prac odlanych w metalu w Galerii szkolnej. Planowana jest

również wystawa prac z obecnych i poprzednich edycji warsztatów w Muzeum Lubelskim na Zamku w Lublinie.

Warsztaty nie mają formuły konkursowej.

WARUNKI UCZESTNICTWA

- W warsztatach rzeźbiarskich biorą udział 2-3 osobowe zespoły uczniów z klas przedmaturalnych (III LP i V OSSP) pod opieką nauczyciela oraz indywidualnie uczniowie starszych klas zainteresowani realizacjami w technikach odlewu z metalu.
- Każdy zespół lub uczestnik, zgłasza się na plener z gotowym projektem formy przestrzennej, **warunki wykonawstwa uzgadnia się z organizatorami Warsztatów do dnia 29. 04. 2016 r. Warunki wykonania rzeźb odlewanych w metalu – od projektu do wykonania – uzgadniane są podczas warsztatów.**
- Zatwierdzone przez organizatorów projekty rzeźb powinny być zrealizowane w czasie trwania warsztatów (10 dni).
- **Uczestnicy przywożą ze sobą podstawowe narzędzia (dłuta i inne) niezbędne do realizacji prac.**
- Organizatorzy zabezpieczają materiał do realizacji rzeźb plenerowych i odlewów.
Prace wykonane podczas warsztatów są własnością organizatora (ZSP Lublin) i będą eksponowane na terenie Lublina.
- **Kartę zgłoszenia oraz oświadczenie o nieodpłatnym przeniesieniu praw majątkowych, praw autorskich oraz o zgodzie na przetwarzanie danych osobowych, należy złożyć do organizatorów w terminie do 29 kwietnia 2016 r.**
- Uczestników Warsztatów obowiązują przepisy porządkowe i regulaminy obowiązujące w ZSP Lublin.
- Koszty uczestnictwa (ok. 500 PLN/ os – wyżywienie i noclegi) ponoszą szkoły wysyłające uczniów i nauczycieli. Zakwaterowanie i wyżywienie w Bursie Szkół Artystycznych, adres: 20-620 Lublin, ul. Muzyczna 8.
- O udziale w Warsztatach decyduje kolejność zgłoszeń.

Wszyscy uczestnicy zostaną uhonorowani na zakończenie dyplomami i dokumentacją prac rzeźbiarskich oraz nagrodami sponsorów.

Szczegółowych informacji udziela sekretariat szkoły:

Zespół Szkół Plastycznych

ul. Muzyczna 10 a

20 – 612 Lublin

tel/ fax: 081 5327239

e-mail:

sekretariat@liceumplastyczne.lublin.pl

oraz Komisarze Warsztatów:

mgr Waldemar Arbaczewski (rzeźba plenerowa)

tel. 666047580

mgr Agnieszka Kasprzak (odlewy w metalu)

Tel. 501627273

Załączniki:

- Karta zgłoszenia
- Oświadczenie uczestnika
- Regulamin

Nasi uczniowie poznają techniki dawnych mistrzów





Na Zamku Lubelskim w Lublinie rozpoczęły się zajęcia z kopii obrazu dla uczniów gimnazjum z klasy 3b Ogólnokształcącej Szkoły Sztuk Pięknych w Lublinie. Młodzież zмага się z dziełami dawnych

mistrzów, które znajdują się w Galerii Malarstwa Polskiego XVII-XIX wieku.

Według prof. Jerzego Nowosielskiego: „Żeby zrobić dobrą kopię, nie tylko trzeba perfekcyjnie poznać warsztat, technikę, szkołę i epokę dawnego mistrza, ale także wejść w jego wrażliwość. Kopista – oprócz zdolności malarskich, manualnych – musi mieć także – trudny do podrobienia – charakter” .

E. K.



Źródło fot.: [facebook.com/lubelskiplastyk](https://www.facebook.com/lubelskiplastyk) [online]. [dostęp 2016.05.24]
<https://www.facebook.com/lubelskiplastyk>

ZSP w TVP Lublin

PORANEK Z PANORAMĄ: 7 KWIETNIA 2016

Publikacja: 7 kwietnia 2016, 16:41



W dniu 7 kwietnia 2016 roku dyr Krzysztof Dąbek i uczniowie z Zespołu Szkół Plastycznych im. Cypriana Kamila Norwida w Lublinie byli gośćmi TVP Lublin. Ich wystąpienie w „Poranku z Panoramą” miało bezpośredni związek z dwudniowymi VI Ogólnopolskimi Warsztatami Design, które aktualnie odbywają się w naszej szkole.

<http://lublin.tvp.pl/24797447/7-kwietnia-2016>

„Dzień Bezpieczeństwa” w ZSP



Dnia 21 marca 2016 roku z okazji pierwszego dnia wiosny, jak co roku w naszej szkole odbył się „Dzień Bezpieczeństwa”. Tym razem zostali zaproszeni funkcjonariusze Straży Miejskiej oraz funkcjonariusze Policji. W pierwszej części spotkania Strażacy opowiadali o cyberprzemocy, natomiast w drugiej części Policjanci zaprezentowali elementy samoobrony. Uczniowie mogli wziąć udział w quizach i konkursach związanych z bezpieczeństwem ruchu drogowego.



